



ТЕРРИТОРИАЛЬНЫЙ ОРГАН
ФЕДЕРАЛЬНОЙ СЛУЖБЫ
ГОСУДАРСТВЕННОЙ СТАТИСТИКИ
ПО КАЛИНИНГРАДСКОЙ ОБЛАСТИ

ИНДЕКСЫ ЦЕН И СРЕДНИЕ ПОТРЕБИТЕЛЬСКИЕ ЦЕНЫ НА ТОВАРЫ И УСЛУГИ

в Калининградской области в июне 2024 года

СОДЕРЖАНИЕ

Индексы потребительских цен на товары и услуги	3
Индексы потребительских цен на отдельные группы товаров и услуг	4
Индексы цен и средние цены на продовольственные товары	5
Индексы цен и средние цены на непродовольственные товары	7
Индексы цен и средние цены на услуги	9
Индексы цен на товары и услуги в Северо-Западном федеральном округе	11

ИНДЕКСЫ ПОТРЕБИТЕЛЬСКИХ ЦЕН НА ТОВАРЫ И УСЛУГИ

КАЛИНИНГРАДСТАТ

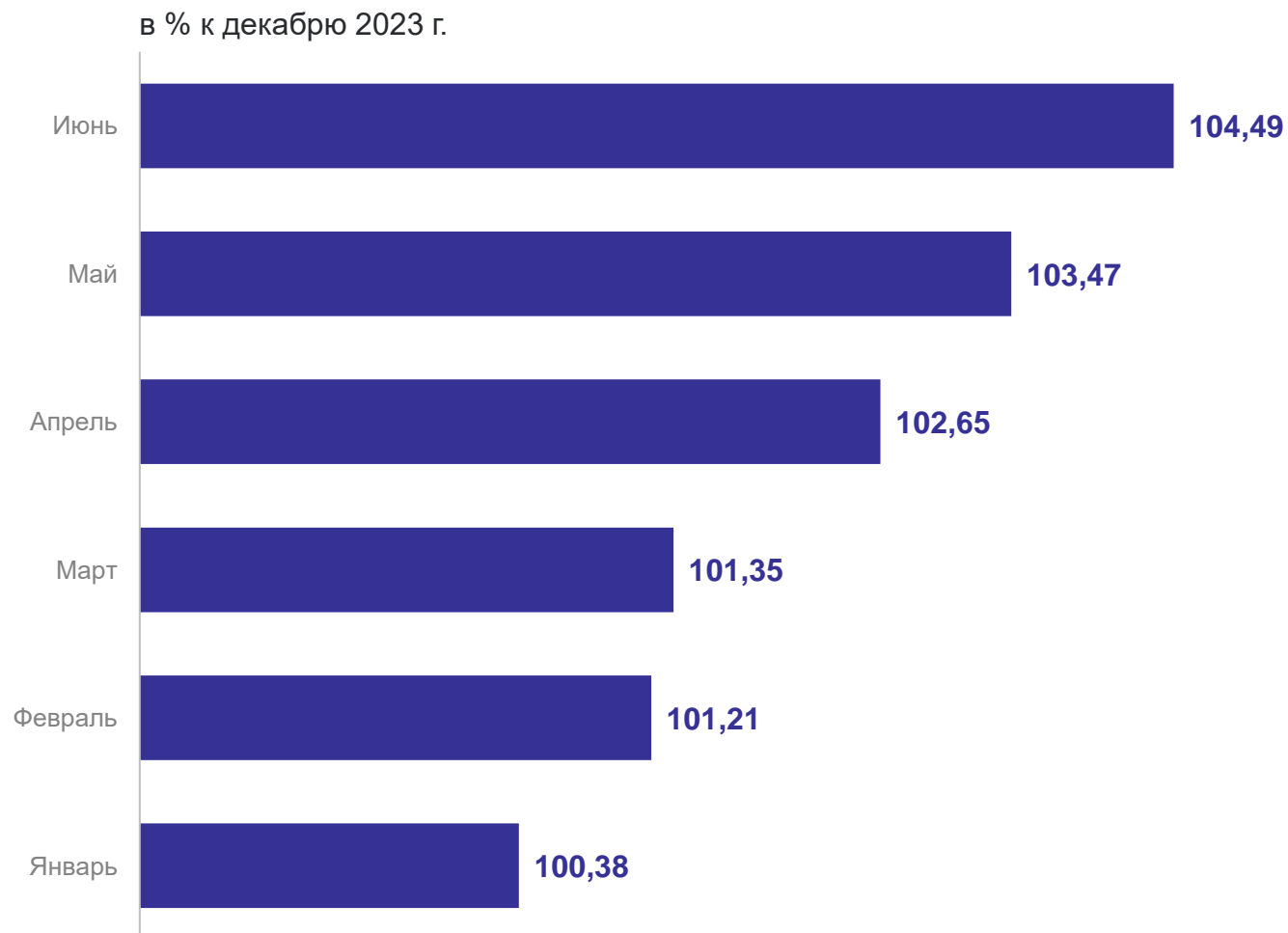
июнь 2024 г. в % к декабрю 2023 г.

Все товары и услуги **104,49**

Продовольственные товары **103,80**

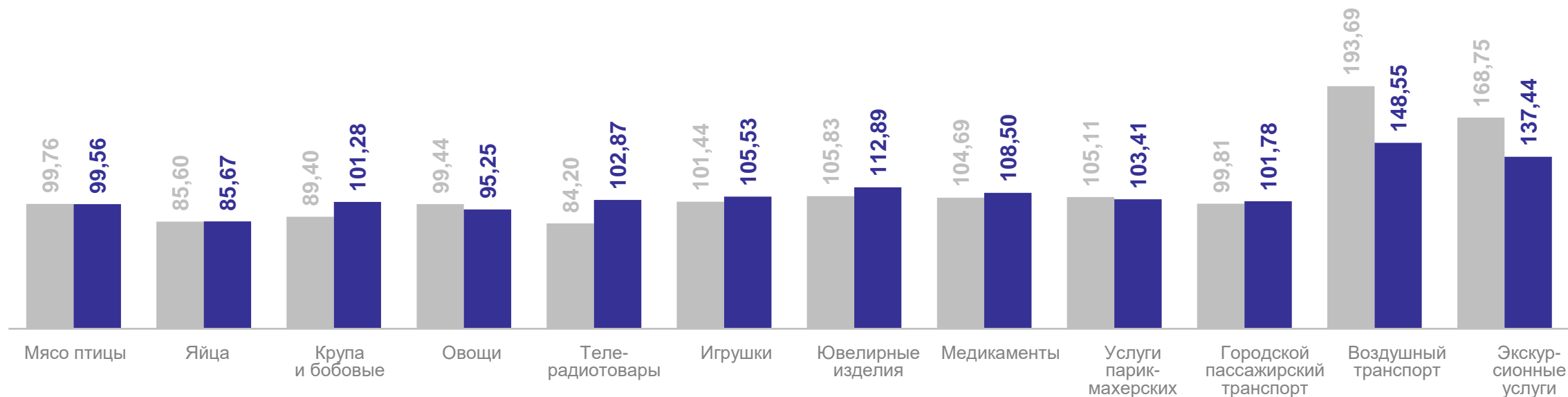
Непродовольственные товары **101,66**

Услуги **111,03**



ИНДЕКСЫ ПОТРЕБИТЕЛЬСКИХ ЦЕН НА ОТДЕЛЬНЫЕ ГРУППЫ ТОВАРОВ И УСЛУГ

КАЛИНИНГРАДСТАТ

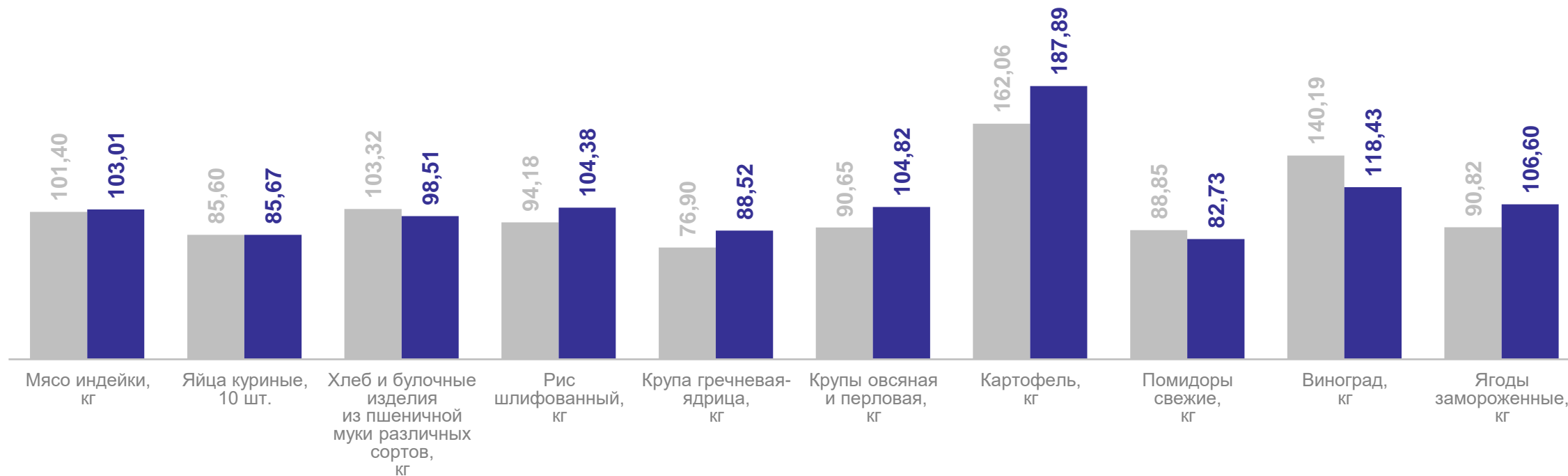


● Июнь 2023 г. к декабрю 2022 г.

● Июнь 2024 г. к декабрю 2023 г.

ИНДЕКСЫ ПОТРЕБИТЕЛЬСКИХ ЦЕН НА ОТДЕЛЬНЫЕ ПРОДОВОЛЬСТВЕННЫЕ ТОВАРЫ

КАЛИНИНГРАДСТАТ



● Июнь 2023 г. к декабрю 2022 г.

● Июнь 2024 г. к декабрю 2023 г.

СРЕДНИЕ ПОТРЕБИТЕЛЬСКИЕ ЦЕНЫ НА ОТДЕЛЬНЫЕ ПРОДОВОЛЬСТВЕННЫЕ ТОВАРЫ

июнь 2024 г. к декабрю 2023 г., рублей

КАЛИНИНГРАДСТАТ

Масло сливочное, кг **874,19** ↑

Сосиски, сардельки, кг **468,69** ↑

Рыба живая и охлажденная, кг **269,02** ↑

Яблоки, кг **127,37** ↑

Сахар-песок, кг **93,67** ↑

Крупа гречневая-ядрица, кг **98,37** ↓

Яйца куриные, 10 шт. **114,90** ↓

Огурцы свежие, кг **167,24** ↓

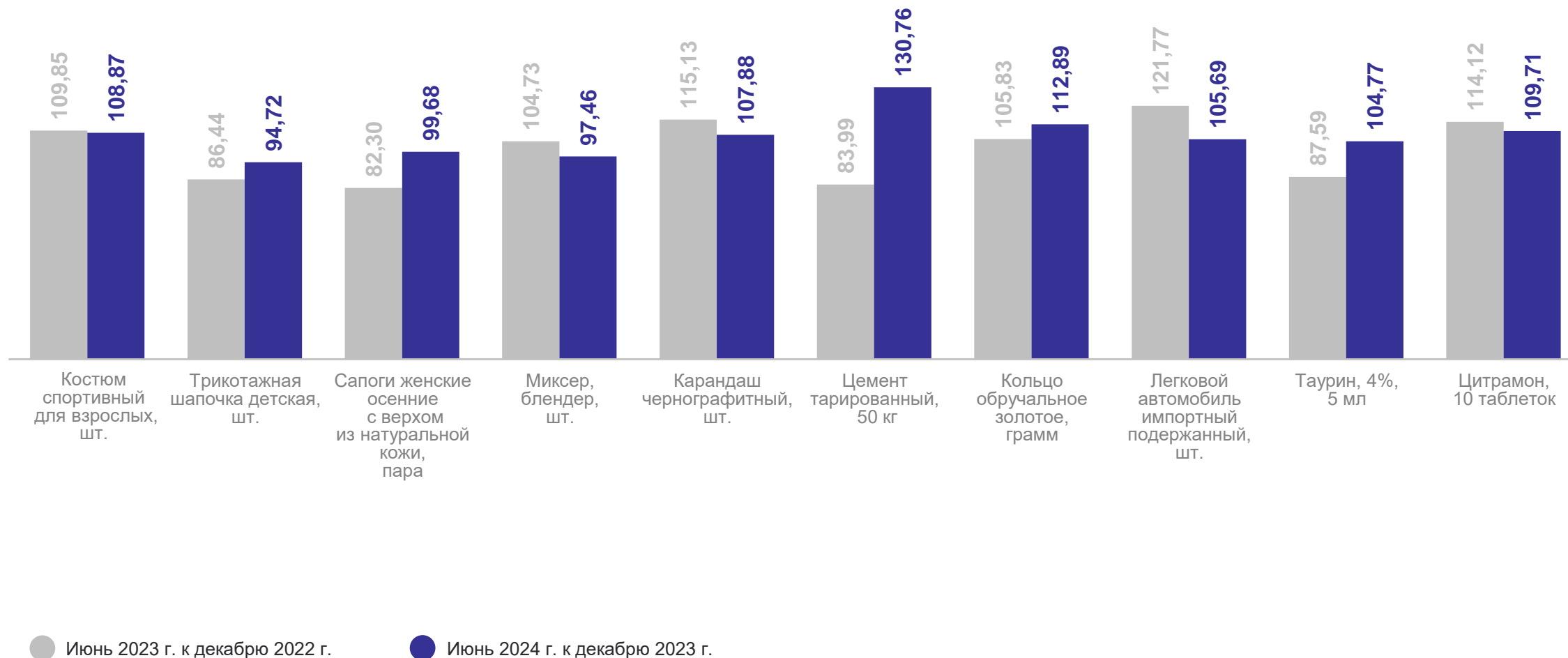
Карамель, кг **306,69** ↓

Консервы мясные, кг **692,06** ↓

● Повышение ● Понижение

ИНДЕКСЫ ПОТРЕБИТЕЛЬСКИХ ЦЕН НА ОТДЕЛЬНЫЕ НЕПРОДОВОЛЬСТВЕННЫЕ ТОВАРЫ

КАЛИНИНГРАДСТАТ



СРЕДНИЕ ПОТРЕБИТЕЛЬСКИЕ ЦЕНЫ НА ОТДЕЛЬНЫЕ НЕПРОДОВОЛЬСТВЕННЫЕ ТОВАРЫ

КАЛИНИНГРАДСТАТ

июнь 2024 г. к декабрю 2023 г., рублей

Шкаф для платья и белья, шт. **36 988,48** ↑

Сорочка верхняя для мальчиков школьного возраста, шт. **1 382,62** ↑

Полотенце личное, шт. **520,59** ↑

Порошок стиральный, кг **286,66** ↑

Гипсокартон, м² **228,11** ↑

Термометр медицинский безртутный (галинстановый), шт. **267,96** ↓

Обои виниловые, 10 м **1 904,72** ↓

Миксер, блендер, шт. **3 063,55** ↓

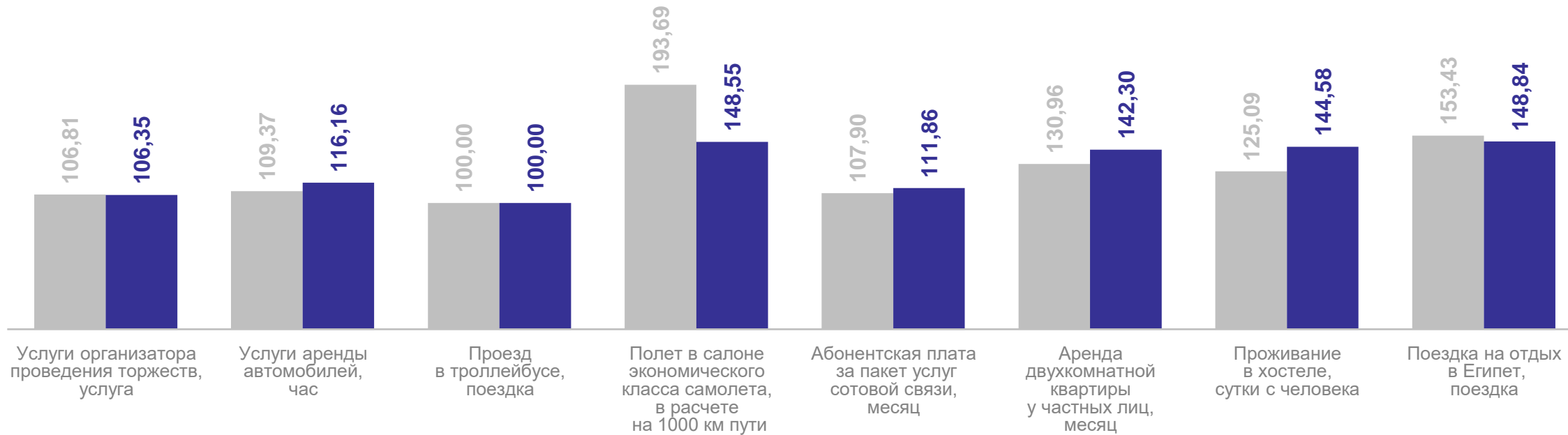
Сапоги, ботинки мужские зимние с верхом из натуральной кожи, пара **6 772,19** ↓

Туалетная вода, 100 мл **7 776,33** ↓

● Повышение ● Понижение

ИНДЕКСЫ ПОТРЕБИТЕЛЬСКИХ ЦЕН НА ОТДЕЛЬНЫЕ УСЛУГИ

КАЛИНИНГРАДСТАТ



● Июнь 2023 г. к декабрю 2022 г.

● Июнь 2024 г. к декабрю 2023 г.

СРЕДНИЕ ПОТРЕБИТЕЛЬСКИЕ ЦЕНЫ НА ОТДЕЛЬНЫЕ УСЛУГИ

КАЛИНИНГРАДСТАТ

июнь 2024 г. к декабрю 2023 г., рублей

Выполнение обойных работ, 10 м² **5 487,95** ↑

Первичный консультативный прием у врача специалиста, посещение **1 271,02** ↑

Абонентская плата за пакет услуг сотовой связи, месяц **472,26** ↑

Проезд в такси, в расчете на 1 км пути **49,22** ↑

Проживание в студенческом общежитии, месяц **609,89** ↓

Годовая стоимость полиса добровольного страхования легкового автомобиля от рисков (КАСКО), полис **41 173,92** ↓

Поездка на отдых в ОАЭ, поездка **62 459,83** ↓

● Повышение ● Понижение

ИНДЕКСЫ ПОТРЕБИТЕЛЬСКИХ ЦЕН НА ТОВАРЫ И УСЛУГИ В СЗФО

КАЛИНИНГРАДСТАТ

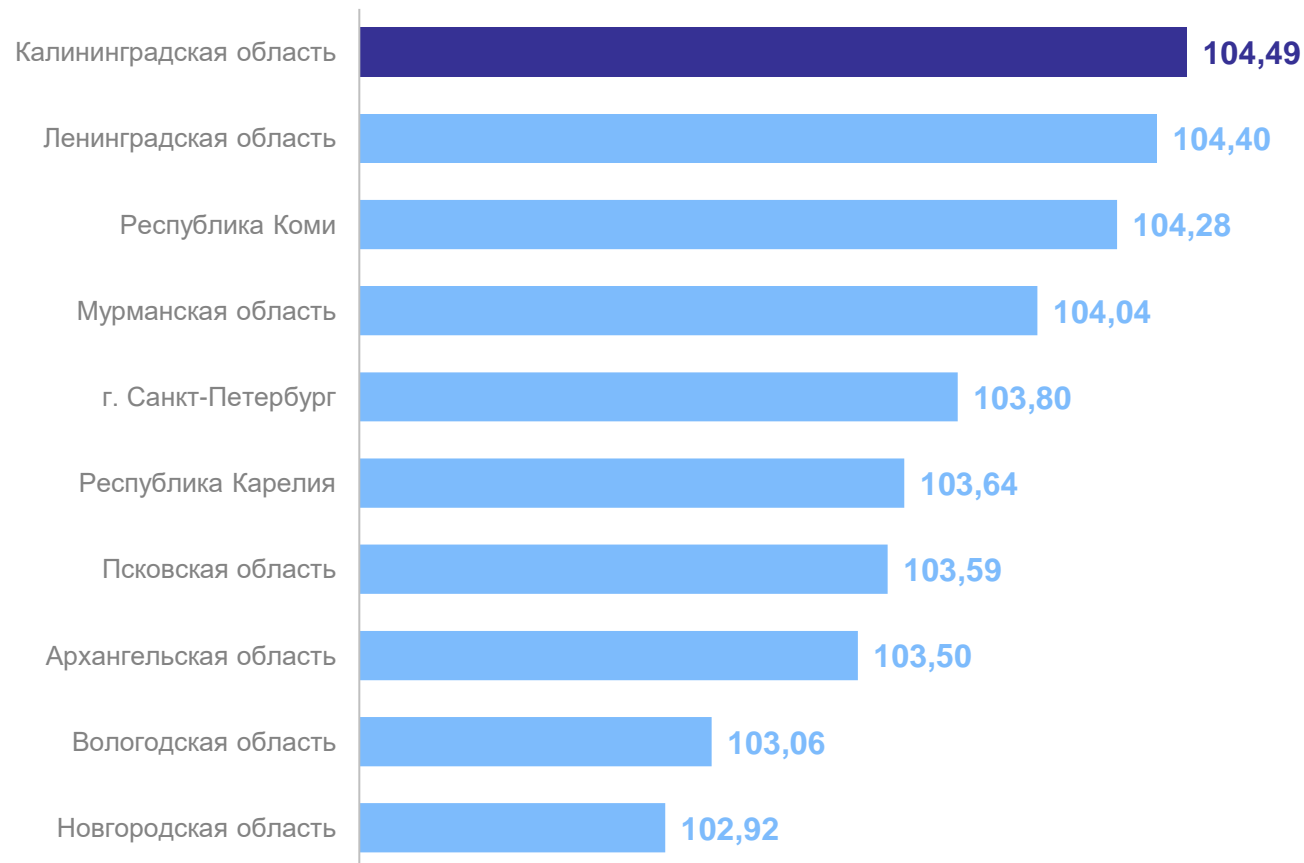
июнь 2024 г. в % к декабрю 2023 г.

Российская Федерация

103,88

Северо-Западный федеральный округ

103,86



ИНДЕКСЫ ПОТРЕБИТЕЛЬСКИХ ЦЕН НА ПРОДОВОЛЬСТВЕННЫЕ ТОВАРЫ В СЗФО

КАЛИНИНГРАДСТАТ

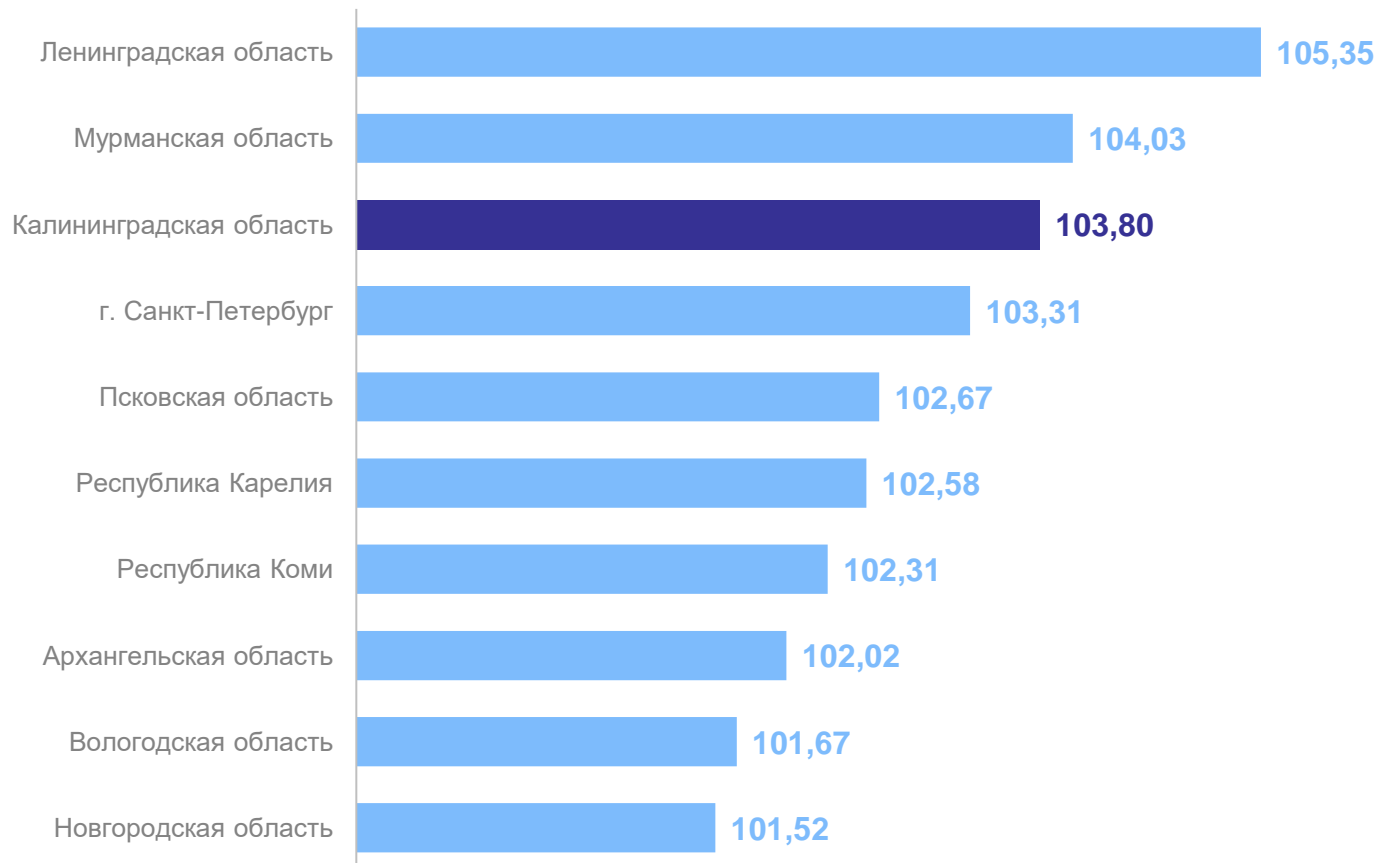
июнь 2024 г. в % к декабрю 2023 г.

Российская Федерация

103,78

Северо-Западный федеральный округ

103,31



ИНДЕКСЫ ПОТРЕБИТЕЛЬСКИХ ЦЕН НА НЕПРОДОВОЛЬСТВЕННЫЕ ТОВАРЫ В СЗФО

КАЛИНИНГРАДСТАТ

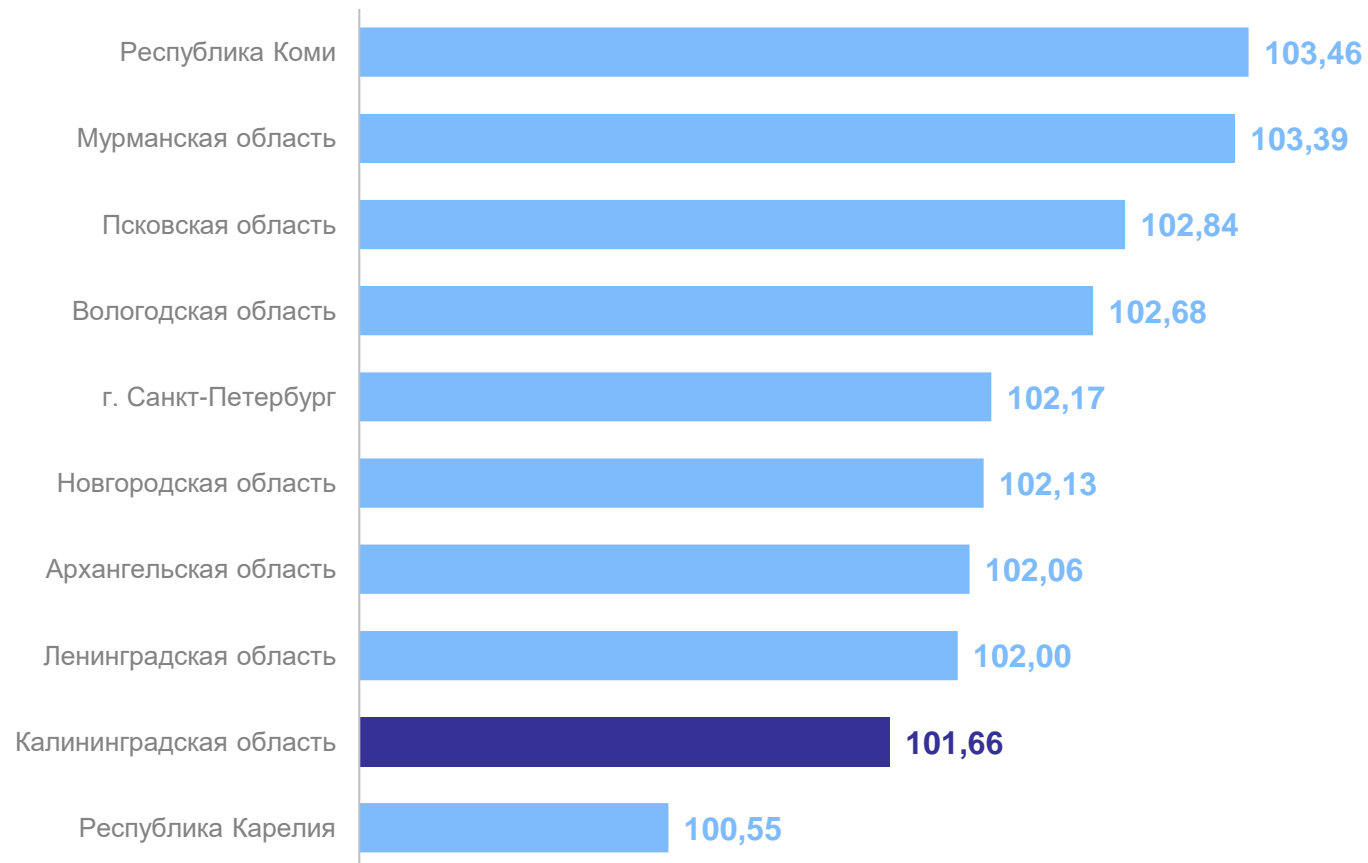
июнь 2024 г. в % к декабрю 2023 г.

Российская Федерация

102,18

Северо-Западный федеральный округ

102,26



ИНДЕКСЫ ПОТРЕБИТЕЛЬСКИХ ЦЕН НА УСЛУГИ В СЗФО

июнь 2024 г. в % к декабрю 2023 г.

КАЛИНИНГРАДСТАТ

Российская Федерация

106,03

Северо-Западный федеральный округ

106,59

